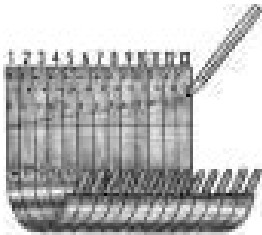



Lietaus nuvedimo sistemos montavimo instrukcija

1.



Latako laikiklius rekomenduojama montuoti kas 60 cm per visą latako ilgį. Jei latako ilgis yra 12 metrų, reikės 21 vnt. laikiklių ($12/0,6=20+1$). Latako laikikliai turi būti montuojami su nuolydžiu į vandens surinkimo stovo pusę. Rekomenduojamas nuolydis – 5mm/m. Laikikliai lenkiami prieš tai juos sunumeravus, pagal nubrėžtą liniją.

2.



Pirmas ir paskutinis latako laikikliai montuojami apie 10 cm nuo šoninės stogo lentjuostės. Nuolydis tikrinamas ištempus statybinį valą tarp kraštinių laikiklių. Esant stogo plokštumos pločiui 12 metrų, rekomenduojama įrengti du lietauszdžių stovus. Šiuo atveju, latako nuolydis dalijamas į 2 dalis, vandenį nukreipiant į lietauszdžius galuose.

3.



Ant latako pažymima piltuvo montavimo vieta. Pjūkleliu, skirtu metalui pjauti, įstrižai pjaunamas latakas, kad susidarytų 10 cm išpjova.

4.




Užlenkta piltuvo pusė įstatoma į atlenktą latako kraštą. Piltuvą prispaudžiamas prie latako ir užtvirtinamas, užlenkiant auseles priešingoje latako pusėje.

5.



Latako dangtelis įstatomas į atlenktą latako briauną. Latako vidinis kraštas patepamas silikono mastika ir latako galas užspaudžiamas.

6.




Jungiant latakus tarpusavyje, pirmiausia, jungtimi užkabinama priešinga abiejų latakų pusė. Latako priekyje uždedamas ir užspaudžiamas fikсatorius.

7.



Pirmas viršutinis lietauszdžio laikiklis tvirtinamas iš karto žemiau alkūnės. Kitas – ties lietauszdžių sujungimu, bet ne toliau kaip 2 metrai. Prie medinės sienos lietauszdžio laikikliai tvirtinami medvarščiais. Prie mūro sienos naudojamas specialus lietauszdžio laikiklis į mūrą, turintis įkalamą kronšteiną.

8.



Pirmiausia, prie sienos yra pritvirtinamas pats laikiklis. Po to laikikliu apglėbiamas lietauszdžis, galiausiai užtvirtinant laikiklį specialiu trikampės formos kaiščiu. Kaištis įtvirtinamas, užkalant kaištį ant laikiklio, naudojant medinį tašelį. Galiausiai prie lietauszdžio apatinės dalies pritvirtinamos apatinės alkūnės.